

S A T O R
A R E P O
T E N E T
O P E R A
R O T A S

AsFo La Chiara

Via Roma 2
10070 Usseglio (TO)
asfolachiara@gmail.com
www.asfolachiara.org
C.F. 92052240014

E.V.V.Y.V.A.A

Energie Vivaci e Vitali per la Valorizzazione dell'Ambiente Alpino

IP 122014 Ente 113770

LABORATORIO DEL 22 03 2025

Il giorno 22 03 2025, alle ore 15, presso la sede dell'Anello Forte . in Usseglio, via Roma n°2, si è svolto un laboratorio di progettazione partecipata ed avvio azioni sul campo progetto; presenti per Anello Forte la coordinatrice Luisa Cibrario ed altre 10 Associate, per AsFo La Chiara, Maria Beria; purtroppo assenti per motivi di salute Mariangela Costa Medich e Carla Costa Medic di AsFo e Miriam Giachetti di Se.Sa.mo.

Come previsto, si sono sviluppati due temi

- a) aspettative verso il progetto Evvyvaa e suggerimenti circa la definizione di "capitale naturale" e azioni di "potenziamento" dello stesso
- b) partecipazione attiva delle Associate dell'Anello alla realizzazione di strumentazione utile alla diffusione e divulgazione, con particolare riferimento ai materiali a supporto delle visite territoriali

Sul primo punto le partecipanti hanno citato numerose specie della flora locale un tempo utilizzate per diversi impieghi, dal legno duro per attrezzeria al salice "in sava" per la costruzione di fischietti; dal lichene per impieghi farmaceutici (espettorante) all'erba porrina (*Chelidonium majus*) per la riduzione delle verruche; è poi iniziato l'elenco delle piante utilizzate in cucina e liquoreria, dal timo alla genziana, dal tarassaco all'ortica, dallo spinacio selvatico (vercheugno, *Chenopodium bonus-henricus*) alla acidula (*Rumex acetosa*); si è poi previsto un incontro specifico con le Associate, oggi assenti, Alice Perino, che ha curato una tesi di laurea sulle specie medicinali locali ed uno con Anna Maria Castrale, curatrice di numerosi capitoli del libro "Usseglio" edito dalla Pro Loco e dal Comune nel 1997 e ristampato nel 2019. Al momento nessuna delle specie ricordate sembra minacciata, anche se la presenza è ridotta dall'evoluzione delle pratiche di cura nelle frazioni (estensione delle superfici in pietra, asfalto, cemento nei pressi delle case) e nei prati (abbandono dello sfalcio, riduzione del pascolo caprino).

Sul secondo punto, Beria ha ricordato le aree in cui si sono previsti spazi per la sosta, lo svago e lo sport, sottolineando che non si prevede di lasciare permanentemente sul luogo materiali o attrezzature provenienti dall'esterno. Dopo lunga e animata discussione sul possibile contributo attivo dell'anello Forte, si è trovata condivisione sui seguenti punti:

- fasce in stoffa di recupero per la realizzazione di bacheche informative mobili; di tali bacheche si prevede "noleggio" per ogni uscita sul campo; ipotizzato punto noleggio presso panetteria locale; Beria fornirà le dimensioni precise e sentirà panetteria per disponibilità; le "cucitrici" individueranno stoffe e forme per la realizzazione di sagome ricordanti insetti locali (farfalle, "bombi") o fiori locali (rosa canina, fragola, tarassaco), sulla scorta delle indicazioni riportate nell'opuscolo AsFo dedicato al "sentiero degli impollinatori selvatici": il completamento in campo

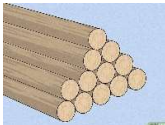
delle bacheche verrà curato dagli accompagnatori/accompagnatrici con i partecipanti, con disegni su carta e scritte.

- sacchetti in stoffa per la raccolta di pietre, legnetti, pigne e quanto altro animerà i laboratori e le visite sul campo di bambini e adulti

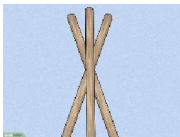
si è previsto un nuovo incontro tra 15 giorni per aggiornamenti e per vedere se è possibile realizzare un supporto a parete per il bellissimo disegno a tante mani realizzato nel 2024 dai bambini in visita ai prati di Usseglio (Scuola di Fiano, Maestra Mara Papurello, progetto AsFo/Autostrada delle Api). Verrà inoltre affrontato l'argomento del libretto previsto dal progetto Evvyvaa, per definire spazio e contenuto dello spazio dedicato all'Anello Forte

Maria Beria

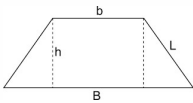
Usseglio 24 03 2025



pali provenienti da lavori selvicolturali



tre per ogni bacheca



per ogni bacheca, tre pezzi di stoffa in forma di trapezio, con lacci per legatura



schemi facili per tagli colorati da cucire

